

Verarbeitungshinweise

Bestellen – Lagern – Mauern – Verfugen

■ Bestellen

- Bestellen Sie möglichst alle für den Bau benötigten Verblender/Klinker, mindestens jedoch für zusammenhängende Bauabschnitte. Sie vermeiden damit Farbunterschiede, denn Verblender/Klinker sind Baustoffe aus natürlichen Rohstoffen.

■ Lagern

- Verblender/Klinker sorgfältig abladen, bodenfrei lagern, vor Schmutz und Witterungseinflüssen schützen.

■ Mauern

Mörtel:

- Baustellenmörtel nach DIN 1053, Teil 1, Tab. A1, Mörtelgruppe II oder II a.
- Werk trockenmörtel werden auf der Baustelle durch Zugabe von Anmachwasser aufbereitet. Wasserzugabe nach Angabe auf dem Gebinde.
- Mörtel muss intensiv gemischt werden und innerhalb einer Stunde verarbeitet werden.
- Chemische Zusätze sind nicht zulässig.

Verblender/Klinker:

- Verblender/Klinker aus mindestens 4 Paketen gleichzeitig entnehmen – quermischen, um ein natürliches Farbspiel zu erzielen.
- saugfähige Verblender/Klinker vornässen – insbesondere bei trockener Witterung. – Teilstücke von Klinkern, z. B. für den notwendigen Verbandausgleich, nicht schlagen, sondern sägen.
- Schützen Sie frisches Mauerwerk vor Witterungseinflüssen durch Abdecken!
- Keine Verarbeitung bei Temperaturen (Tag und Nacht) unter + 5 °C.

■ Verfugen



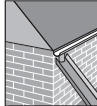

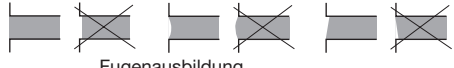
Vollfugig mauern:

- Der Fugenglattstrich (Regelausführung) – Mauern und Verfugen in einem Arbeitsgang – wird sofort nach dem Ansteifen des Mörtels (Daumenprobe) mittels Kunststoffschlauch, Holzspan oder Fugeisen durchgeführt.



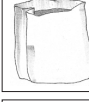

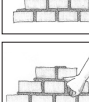
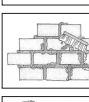

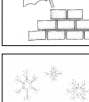
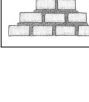

Nachträgliches Verfugen:

- Reinigung vor der Verfugung: Grobe Verschmutzungen mit Spachtel oder Holzbrettchen entfernen.
- Verblendflächen trocken vorreinigen, insbesondere die Fugen von allen Mörtelresten säubern.
- Reinigen Sie mit Wasser.
- Vornässen bis zur Wassersättigung von unten nach oben und Reinigung mittels Wurzelbürste von unten nach oben.
- Nur bei starker Verschmutzung mit handelsüblichen Reinigungsmitteln (ph-Wert 3 - 7) säubern.
- Keine Salzsäure verwenden.
- Mit klarem Wasser reichlich nachwaschen.
- Nachträgliche Verfugung nicht bei zu trockener Witterung, starker Sonneneinstrahlung und Wind ausführen.
- Für die Verfugung Baustellenmörtel oder Werk trockenmörtel der Gruppen II, IIa verwenden.
- Der Fugenmörtel muss feucht bis plastisch und innerhalb einer Stunde verarbeitet sein.
- Bei Temperaturen unter + 5 °C nicht verfugen. Die Verwendung von Frostschutzmitteln ist nicht zulässig, da es hierdurch verstärkt zu Ausblühungen kommen kann.

Ausführungshinweise (Wetterschutz)

	Folien-Abdeckung bei Arbeitsunterbrechung.
	Abdeckung der Fensterbrüstung oder provisorischer Verschluss der Öffnungen mit Folientafeln (mit Tropfnase).
	Ableitung des Regenwassers im Rohbau, Entwässerung von bewitterten Rohbaudecken.
	Bei Temp. am Tag u. Nacht unter + 5 °C nicht mauern. Mauerwerk und Material vor Frost schützen. Keine Frostschutzmittel für den Mörtel verwenden.
	Fugenausbildung

Verarbeitungshinweise Verblendziegel/Klinker

	Hinweis 1 Ziegel und Vormauermörtel für zusammenhängende Bauabschnitte rechtzeitig bestellen und bodenfrei lagern.
	Hinweis 2 Ziegel aus mindestens 4 Paketen gleichzeitig verarbeiten (quermischen).
	Hinweis 3 Vormauermörtel nach den Hinweisen des Herstellers verarbeitungsgerecht anmischen.
	Hinweis 4 Stark saugende Ziegel vornässen.
	Hinweis 5 Ziegel vollfugig vermauern. Überbindemaß einhalten.
	Hinweis 6 Fugenglattstrich nach dem Anziehen ausführen, daumentrocken.
	Hinweis 7 Trockene Mörtelreste mit Holzspachtel oder Wurzelbürste entfernen.
	Hinweis 8 Frisches Mauerwerk vor Verschmutzung schützen, Gerüstbretter hochlegen.
	Hinweis 9 Frisches Mauerwerk vor Regen und Sonne schützen, Wasser weg vom Mauerwerk.
	Hinweis 10 Bei Frost auf keinen Fall mauern. Frisches Mauerwerk sowie Material vor Frost schützen. Keine Frostschutzmittel!

Weitere Verlegeanleitungen und praktische Hinweise erhalten Sie auf Anfrage beim Hersteller.
Vous recevrez un mode de pose et des indications pratiques sur demande chez le fabricant.
Advice for installation, construction and practical indications are available from the manufacturer upon request.