

**Allgemeine  
bauaufsichtliche  
Zulassung/  
Allgemeine  
Bauartgenehmigung**

Eine vom Bund und den Ländern gemeinsam  
getragene Anstalt des öffentlichen Rechts

**Zulassungs- und Genehmigungsstelle  
für Bauprodukte und Bauarten**

Datum: 25.08.2022      Geschäftszeichen: I 61.1-1.17.21-28/22

**Nummer:  
Z-17.21-1234**

**Geltungsdauer**  
vom: **25. August 2022**  
bis: **23. August 2026**

**Antragsteller:**  
**Deutsche POROTON GmbH**  
Friedrichstraße 95  
10117 Berlin

**Gegenstand dieses Bescheides:**

**Mauerwerk aus Planhochlochziegeln - bezeichnet als POROTON-S8-MV-A1 - mit integrierter  
Wärmedämmung im Dünnbettverfahren**

Der oben genannte Regelungsgegenstand wird hiermit allgemein bauaufsichtlich  
zugelassen/ genehmigt.

Dieser Bescheid umfasst zwölf Seiten und fünf Anlagen.

Diese allgemeine bauaufsichtliche Zulassung/allgemeine Bauartgenehmigung ersetzt die allgemeine  
bauaufsichtliche Zulassung/allgemeine Bauartgenehmigung Nr. Z-17.21-1234 vom 23. August 2021.

Der Gegenstand ist erstmals am 23. August 2021 allgemein bauaufsichtlich zugelassen worden.

DIBt

## I ALLGEMEINE BESTIMMUNGEN

- 1 Mit diesem Bescheid ist die Verwendbarkeit bzw. Anwendbarkeit des Regelungsgegenstandes im Sinne der Landesbauordnungen nachgewiesen.
- 2 Dieser Bescheid ersetzt nicht die für die Durchführung von Bauvorhaben gesetzlich vorgeschriebenen Genehmigungen, Zustimmungen und Bescheinigungen.
- 3 Dieser Bescheid wird unbeschadet der Rechte Dritter, insbesondere privater Schutzrechte, erteilt.
- 4 Dem Verwender bzw. Anwender des Regelungsgegenstandes sind, unbeschadet weiter gehender Regelungen in den "Besonderen Bestimmungen", Kopien dieses Bescheides zur Verfügung zu stellen. Zudem ist der Verwender bzw. Anwender des Regelungsgegenstandes darauf hinzuweisen, dass dieser Bescheid an der Verwendungs- bzw. Anwendungsstelle vorliegen muss. Auf Anforderung sind den beteiligten Behörden ebenfalls Kopien zur Verfügung zu stellen.
- 5 Dieser Bescheid darf nur vollständig vervielfältigt werden. Eine auszugsweise Veröffentlichung bedarf der Zustimmung des Deutschen Instituts für Bautechnik. Texte und Zeichnungen von Werbeschriften dürfen diesem Bescheid nicht widersprechen, Übersetzungen müssen den Hinweis "Vom Deutschen Institut für Bautechnik nicht geprüfte Übersetzung der deutschen Originalfassung" enthalten.
- 6 Dieser Bescheid wird widerruflich erteilt. Die Bestimmungen können nachträglich ergänzt und geändert werden, insbesondere, wenn neue technische Erkenntnisse dies erfordern.
- 7 Dieser Bescheid bezieht sich auf die von dem Antragsteller gemachten Angaben und vorgelegten Dokumente. Eine Änderung dieser Grundlagen wird von diesem Bescheid nicht erfasst und ist dem Deutschen Institut für Bautechnik unverzüglich offenzulegen.

## II BESONDERE BESTIMMUNGEN

### 1 Regelungsgegenstand und Verwendungs- bzw. Anwendungsbereich

#### 1.1 Zulassungsgegenstand und Verwendungsbereich

(1) Gegenstand der allgemeinen bauaufsichtlichen Zulassung sind Planhochlochziegel mit integrierter Wärmedämmung - bezeichnet als POROTON-S8-MV-A1.

(2) Die Planhochlochziegel weisen folgende Abmessungen auf:

- Länge [mm]: 248
- Breite [mm]: 365; 425 oder 490
- Höhe [mm]: 249

(3) Die Lochungen der Planhochlochziegel sind werkseitig mit einem Dämmstoff aus gebundenem, hydrophobiertem Perlite-Leichtzuschlag versehen.

(4) Die Planhochlochziegel sind in die folgenden Rohdichte- und Druckfestigkeitsklassen eingestuft:

- Rohdichteklasse: 0,70 oder 0,75
- Druckfestigkeitsklassen: 6, 8, 10 oder 12

(5) Die Planhochlochziegel dürfen nur für Mauerwerk gemäß Abschnitt 1.2 verwendet werden.

#### 1.2 Genehmigungsgegenstand und Anwendungsbereich

(1) Gegenstand der allgemeinen Bauartgenehmigung ist die Planung, Bemessung und Ausführung von Mauerwerk im Dünnbettverfahren aus

- Planhochlochziegeln POROTON-S8-MV-A1 gemäß Abschnitt 1.1, Lochbilder siehe Anlagen 1 bis 3,
- Poroton-T-Dünnbettmörtel Typ M IV, mit den in der Leistungserklärung nach DIN EN 998-2 erklärten Leistungen gemäß Anlage 5 und
- ggf. mit Glasfilamentgewebe BASIS SK 34/68 tex gemäß allgemeiner bauaufsichtlicher Zulassung Nr. Z-17.1-1177.

(2) Das Mauerwerk darf als unbewehrtes Mauerwerk im Dünnbettverfahren nach DIN EN 1996-1-1 in Verbindung mit DIN EN 1996-1-1/NA und DIN EN 1996-2 in Verbindung mit DIN EN 1996-2/NA ausgeführt werden.

(3) Das Mauerwerk darf nicht als eingefasstes Mauerwerk nach DIN EN 1996-1-1 ausgeführt werden.

### 2 Bestimmungen für das Bauprodukt

#### 2.1 Eigenschaften und Zusammensetzung

##### 2.1.1 Zusammensetzung

(1) Die Planhochlochziegel sind Mauersteine, die aus Ton oder anderen tonhaltigen Stoffen mit oder ohne Sand, Brennstoffen oder anderen Zusätzen hergestellt und bei einer ausreichend hohen Temperatur gebrannt werden, um einen keramischen Verbund zu erzielen.

(2) Die Lochungen der Planhochlochziegel sind vollständig mit dem Dämmstoff nach Abschnitt 2.1.5 gefüllt.

## 2.1.2 Maße, Grenzabmaße, Form und Ausbildung

(1) Die Planhochlochziegel müssen in Form, Stirnflächenausbildung, Lochung, Lochanordnung und Abmessungen der Anlage 1, 2 oder 3 entsprechen.

(2) Für die Nennmaße und die zulässigen Maßabweichungen gilt Tabelle 1. Innerhalb einer Produktion und innerhalb einer Lieferung dürfen sich die Maße des größten und des kleinsten Ziegels höchstens um die in Tabelle 1 angegebene Maßspanne unterscheiden.

Tabelle 1: Nennmaße und zulässige Maßabweichungen

	Länge <sup>1</sup> mm	Ziegelbreite <sup>2</sup> mm	Höhe mm
Nennmaße	248	365 425 490	249
Grenzabmaße	-10/+5	-10/+8	+1,0/-1,0
Maßspanne	10	12	1,0
<sup>1</sup> Es gelten die Maße als Abstand der Außenfläche Feder der einen Stirnseite und der Nutengrundfläche der anderen Stirnseite. <sup>2</sup> Ziegelbreite gleich Wanddicke			

(3) Die Einzelwerte und Mittelwerte der Höhe sind auf 0,1 mm genau zu bestimmen und anzugeben.

(4) Die Lagerflächen der Planhochlochziegel müssen eben und planparallel sein.

(5) Die Prüfung der Ebenheit der Lagerflächen ist gemäß DIN EN 772-20 durchzuführen. Die Abweichung von der Ebenheit der Fläche darf 1,0 mm nicht überschreiten.

(6) Die Prüfung der Planparallelität der Lagerflächen ist gemäß DIN EN 772-16 durchzuführen. Die Abweichung darf nicht größer als 1,0 mm sein.

(7) Die Planhochlochziegel müssen folgende Anforderungen erfüllen:

- Gesamtlochquerschnitt  $\leq 55,3 \%$
- Lochform und Lochanordnung nach Anlage 1, 2 oder 3
- Einzellochquerschnitt  $\leq 7,5 \text{ cm}^2$
- Mindeststegdicken (siehe auch Anlage 1)
  - Außenlängsstege  $\geq 14,0 \text{ mm}$
  - Außenquerstege  $\geq 10,0 \text{ mm}$ ; im Bereich der Mikroverzahnung  $\geq 8,5 \text{ mm}$
  - Innenlängsstege  $\geq 5,5 \text{ mm}^1$
  - Innenquerstege  $\geq 4,2 \text{ mm}^1$
  - Diagonalstege  $\geq 4,0 \text{ mm}^1$
- <sup>1</sup> Mittelwert bei Messung an drei benachbarten Stegen
- Stirnflächenausbildung nach Anlage 1, 2 oder 3

(8) Die Anzahl der Lochreihen in Richtung der Wanddicke und die Summe der Stegdicken senkrecht zur Wanddicke (Summe der Dicken der Querstege einschließlich beider Außenstege in jedem Steinlängsschnitt), bezogen auf die Steinlänge, müssen der Tabelle 2 entsprechen.

**Tabelle 2:** Anzahl der Lochreihen in Richtung der Wanddicke (Ziegelbreite) und Summe der Querstegdicken, bezogen auf die Steinlänge

Wanddicke in mm	Lochreihenanzahl	Summe der Querstegdicken $\Sigma s$ in mm/m	
		Längsschnitt durch Nut	Längsschnitt durch Feder
365	18	$125 \leq \Sigma s \leq 150^1$	$135 \leq \Sigma s \leq 160^2$
425	21		
490	25		

<sup>1</sup> in Längsschnitten mit 4 Innenquerstegen  $125 \leq \Sigma s \leq 150$   
<sup>2</sup> in Längsschnitten mit 4 Innenquerstegen  $135 \leq \Sigma s \leq 160$

### 2.1.3 Druckfestigkeit und Ziegelrohdichte

(1) Die Druckfestigkeit der Planhochlochziegel ist nach DIN EN 772-1 zu bestimmen und muss den Werten der Tabelle 3 entsprechen. Der Formfaktor ist mit  $f = 1,0$  anzusetzen.

**Tabelle 3:** Druckfestigkeit

Druckfestigkeitsklasse	Druckfestigkeit	
	Mittelwert N/mm <sup>2</sup>	Einzelwert N/mm <sup>2</sup>
6	$\geq 7,5$	$\geq 6,0$
8	$\geq 10,0$	$\geq 8,0$
10	$\geq 12,5$	$\geq 10,0$
12	$\geq 15,0$	$\geq 12,0$

(2) Die Ziegelrohdichte ist nach DIN EN 772-13 zu bestimmen.

(3) Die Zuordnung in die Rohdichteklasse hat für die Ziegelrohdichte mit Dämmstofffüllung entsprechend Tabelle 4 zu erfolgen.

(4) Der Mittelwert der Ziegelrohdichte ohne Dämmstofffüllung darf die in Tabelle 4 angegebenen Werte nicht unter- bzw. überschreiten.

**Tabelle 4:** Rohdichteklasse

Rohdichteklasse	Brutto-Trockenrohdichte in kg/m <sup>3</sup>		Ziegelrohdichte ohne Dämmstofffüllung in kg/m <sup>3</sup>	
	Mittelwert	Einzelwert	Mittelwert	Einzelwert
0,70	690 bis 700	660 bis 730	665 bis 685	635 bis 715
0,75	705 bis 725	675 bis 755		

(5) Bei den Planhochlochziegeln darf die Scherbenrohdichte den Wert 1535 kg/m<sup>3</sup> nicht überschreiten. Bei Ermittlung der Scherbenrohdichte durch Unterwasserwägung darf dieser Wert um 2 % überschritten werden.

### 2.1.4 Wärmeleitfähigkeit

(1) Aus den Planhochlochziegeln mit Dämmstofffüllung und dem Poroton-T-Dünnbettmörtel Typ M IV errichtete Mauerwerkskörper mit geschlossenem Mörtelband in jeder Lagerfuge dürfen bei der Prüfung nach DIN EN 1934 in trockenem Zustand den Messwert der Wärmeleitfähigkeit  $\lambda_{10, \text{dry, mas}} = 0,080 \text{ W/m} \cdot \text{K}$ , bezogen auf die obere Grenze der Steinrohdichte (unverfüllt), nicht überschreiten. Es ist ein Extrapolationsfaktor von 0,03/100 kg/m<sup>3</sup> anzunehmen.

(2) Dabei darf der Absorptionsfeuchtegehalt der Planhochlochziegel, geprüft nach DIN EN ISO 12571 bei 23 °C und 80 % relative Luftfeuchte, den Wert von 0,5 Masse-% nicht überschreiten.

### 2.1.5 Integrierte Wärmedämmung

(1) Die Lochungen der Planhochlochziegel sind mit einem Dämmstoff aus gebundenem, hydrophobiertem Perlite-Leichtzuschlag (nachfolgend bezeichnet als Perlite-Dämmstoff) zu versehen.

(2) Für die Herstellung des Dämmstoffes sind ein Leichtzuschlag mit der Bezeichnung Superlite in der Korngruppe 0/1, ein bestimmtes Hydrophobiermittel sowie ein bestimmtes Bindemittel zu verwenden. Die genaue Zusammensetzung des Dämmstoffes muss den beim Deutschen Institut für Bautechnik in Berlin hinterlegten Angaben entsprechen.

(3) Die Aufbereitung des Superlite-Leichtzuschlages und die Herstellung des Dämmstoffes in den Ziegellochungen hat nach dem beim Deutschen Institut für Bautechnik hinterlegten Verfahren zu erfolgen.

(4) Die Trockenrohddichte des Perlite-Dämmstoffes darf einen Wert von 65 kg/m<sup>3</sup> nicht überschreiten und von 50 kg/m<sup>3</sup> nicht unterschreiten. Das Verfahren zur Überprüfung der Trockenrohddichte ist mit der fremdüberwachenden Stelle zu vereinbaren.

(5) Der Perlite-Dämmstoff in den Lochungen muss nicht brennbar (Baustoffklasse A1 nach DIN 4102-1 bzw. Brandklasse A1 nach DIN EN 13501-1) sein. Das Brandverhalten ist an unter den gleichen Bedingungen wie bei der Verfüllung der Ziegellochungen hergestellten Proben zu prüfen.

(6) Die Wärmeleitfähigkeit ist an aus dem Perlite-Dämmstoff in den Lochungen herausgeschnittenen Probekörpern oder Probekörpern aus unter gleichen Bedingungen hergestellten Perlite-Dämmstoffplatten nach DIN EN 12667, Verfahren mit dem Plattengerät, zu ermitteln. Der Messwert der Wärmeleitfähigkeit darf in trockenem Zustand den Wert  $\lambda_{10, tr} = 0,0385 \text{ W/(m}\cdot\text{K)}$  nicht überschreiten. Dabei darf der Absorptionsfeuchtegehalt, geprüft nach DIN EN ISO 12571 bei 23 °C und 80 % relativer Luftfeuchte, den Wert von 2,0 Masse-% nicht überschreiten.

## 2.2 Kennzeichnung der Planhochlochziegel

(1) Jede Liefereinheit der gefüllten Planhochlochziegel (z. B. Steinpaket) muss auf der Verpackung oder einem mindestens A4 großen Beipackzettel vom Hersteller mit dem Übereinstimmungszeichen (Ü-Zeichen) nach den Übereinstimmungszeichen-Verordnungen der Länder gekennzeichnet werden. Die Kennzeichnung darf nur erfolgen, wenn die Voraussetzungen nach Abschnitt 2.1 erfüllt sind.

(2) Der Lieferschein, die Verpackung oder der Beipackzettel der Planhochlochziegel sind mit folgenden Angaben zu versehen:

- Bezeichnung des Zulassungsgegenstandes
- Zulassungsnummer: Z-17.21-1234
- Abmessungen
- Druckfestigkeitsklasse
- Rohdichteklasse (verfüllt)
- Bezeichnung und Brandverhalten des Dämmstoffes
- Bemessungswert der Wärmeleitfähigkeit  $\lambda_B = 0,08 \text{ W/(m}\cdot\text{K)}$
- Herstellerzeichen
- Hersteller und Herstellwerk

## 2.3 Übereinstimmungsbestätigung

### 2.3.1 Allgemeines

(1) Die Bestätigung der Übereinstimmung der Bauprodukte mit den Bestimmungen der von dem Bescheid erfassten allgemeinen bauaufsichtlichen Zulassung muss für jedes Herstellwerk mit einer Übereinstimmungserklärung des Herstellers auf der Grundlage einer werkseigenen Produktionskontrolle (WPK) und eines Übereinstimmungszertifikates einer hierfür anerkannten Zertifizierungsstelle sowie einer regelmäßigen Fremdüberwachung (FÜ) durch eine anerkannte Überwachungsstelle nach Maßgabe der folgenden Bestimmungen erfolgen.

(2) Für die Erteilung des Übereinstimmungszertifikates und die Fremdüberwachung einschließlich der dabei durchzuführenden Produktprüfungen hat der Hersteller des Bauprodukts eine hierfür anerkannte Zertifizierungsstelle sowie eine hierfür anerkannte Überwachungsstelle einzuschalten.

(3) Die Übereinstimmungserklärung hat der Hersteller durch Kennzeichnung der Bauprodukte mit dem Übereinstimmungszeichen (Ü-Zeichen) unter Hinweis auf den Verwendungszweck abzugeben.

(4) Dem Deutschen Institut für Bautechnik ist von der Zertifizierungsstelle eine Kopie des von ihr erteilten Übereinstimmungszertifikates zur Kenntnis zu geben.

(5) Dem Deutschen Institut für Bautechnik ist zusätzlich eine Kopie des Erstprüfberichts zur Kenntnis zu geben.

### 2.3.2 Werkseigene Produktionskontrolle

(1) In jedem Herstellwerk ist eine werkseigene Produktionskontrolle einzurichten und durchzuführen. Unter werkseigener Produktionskontrolle wird die vom Hersteller vorzunehmende kontinuierliche Überwachung der Produktion verstanden, mit der dieser sicherstellt, dass die von ihm hergestellten Bauprodukte den Bestimmungen der von diesem Bescheid erfassten allgemeinen bauaufsichtlichen Zulassung entsprechen.

(2) Die werkseigene Produktionskontrolle muss für die Planhochlochziegel, einschließlich der Dämmstofffüllung, mindestens die Prüfungen entsprechend den Angaben der Anlage 4 umfassen.

(3) Die Ergebnisse der werkseigenen Produktionskontrolle sind aufzuzeichnen und auszuwerten. Die Aufzeichnungen müssen mindestens folgende Angaben enthalten:

- Bezeichnung des Bauprodukts bzw. des Ausgangsmaterials und der Bestandteile
- Art der Kontrolle oder Prüfung
- Datum der Herstellung und der Prüfung des Bauprodukts bzw. des Ausgangsmaterials oder der Bestandteile
- Ergebnis der Kontrollen und Prüfungen und, soweit zutreffend, Vergleich mit den Anforderungen
- Unterschrift des für die werkseigene Produktionskontrolle Verantwortlichen.

(4) Die Aufzeichnungen sind mindestens fünf Jahre aufzubewahren und der für die Fremdüberwachung eingeschalteten Überwachungsstelle vorzulegen. Sie sind dem Deutschen Institut für Bautechnik und der zuständigen obersten Bauaufsichtsbehörde auf Verlangen vorzulegen.

(5) Bei ungenügendem Prüfergebnis sind vom Hersteller unverzüglich die erforderlichen Maßnahmen zur Abstellung des Mangels zu treffen. Bauprodukte, die den Anforderungen nicht entsprechen, sind so zu handhaben, dass Verwechslungen mit übereinstimmenden ausgeschlossen werden. Nach Abstellung des Mangels ist - soweit technisch möglich und zum Nachweis der Mängelbeseitigung erforderlich - die betreffende Prüfung unverzüglich zu wiederholen.

### 2.3.3 Fremdüberwachung

- (1) In jedem Herstellwerk der Planhochlochziegel sind das Werk und die werkseigene Produktionskontrolle durch eine Fremdüberwachung regelmäßig zu überprüfen, mindestens jedoch zweimal jährlich.
- (2) Im Rahmen der Fremdüberwachung ist eine Erstprüfung (EP) der Planhochlochziegel und der Dämmstofffüllung durchzuführen und es können auch Proben für Stichprobenprüfungen entnommen werden.
- (3) Die Probenahme und Prüfungen obliegen jeweils der anerkannten Überwachungsstelle.
- (4) Die Fremdüberwachung der Bauprodukte muss mindestens die Prüfungen entsprechend den Angaben der Anlage 4 umfassen.
- (5) Dem Deutschen Institut für Bautechnik ist von der Zertifizierungsstelle jährlich eine Kopie des Prüfberichtes über die wärmeschutztechnischen Prüfungen zur Kenntnis zu geben.
- (6) Die Ergebnisse der Zertifizierung und Fremdüberwachung der Bauprodukte sind mindestens fünf Jahre aufzubewahren. Sie sind von der Zertifizierungsstelle bzw. der Überwachungsstelle dem Deutschen Institut für Bautechnik und der zuständigen obersten Bauaufsichtsbehörde auf Verlangen vorzulegen.

## 3 Bestimmungen für Planung, Bemessung und Ausführung

### 3.1 Allgemeines

- (1) Das Mauerwerk ist unter Beachtung der Technischen Baubestimmungen zu planen, zu bemessen und auszuführen, sofern im Folgenden nichts anderes bestimmt ist.

### 3.2 Statische Berechnungen

- (1) Für die Berechnung des Mauerwerks gelten die Bestimmungen der Normen DIN EN 1996-1-1 in Verbindung mit DIN EN 1996-1-1/NA sowie DIN EN 1996-3 in Verbindung mit DIN EN 1996-3/NA für Mauerwerk im Dünnbettverfahren ohne Stoßfugenvermörtelung, soweit in diesem Bescheid nichts anderes bestimmt ist.
- (2) Der rechnerische Ansatz von zusammengesetzten Querschnitten (siehe z. B. DIN EN 1996-1-1, Abschnitt 5.5.3) ist nicht zulässig.
- (3) Bei Mauerwerk, das rechtwinklig zu seiner Ebene belastet wird, dürfen Biegezugspannungen nicht in Rechnung gestellt werden. Ist ein rechnerischer Nachweis der Aufnahme dieser Belastung erforderlich, so darf eine Tragwirkung nur senkrecht zu den Lagerfugen unter Ausschluss von Biegezugspannungen angenommen werden.
- (4) Für den charakteristischen Wert der Eigenlast gilt DIN EN 1991-1-1/NA, NCI Anhang NA.A, Tabelle NA.A 13.
- (5) Für die charakteristischen Werte  $f_k$  der Druckfestigkeit des Mauerwerks gilt Tabelle 5.

Tabelle 5: Charakteristische Werte  $f_k$  der Druckfestigkeit

Druckfestigkeitsklasse der Planhochlochziegel	Charakteristischer Wert $f_k$ der Druckfestigkeit MN/m <sup>2</sup>
6	3,6
8	5,0
10	5,8
12	6,6

- (6) Für die Ermittlung des Bemessungswertes des Tragwiderstandes bei Berechnung nach DIN EN 1996-1-1 in Verbindung DIN EN 1996-1-1/NA ist der Abminderungsfaktor  $\Phi_m$  zur Berücksichtigung von Schlankheit und Ausmitte gemäß DIN EN 1996-1-1/NA, NCI Anhang NA.G zu berechnen.



(7) Sofern gemäß DIN EN 1996-1-1/NA NCI zu 5.5.3, bzw. DIN EN 1996-3/NA, NDP zu 4.1 (1)P, ein rechnerischer Nachweis der Schubtragfähigkeit erforderlich ist, ist dieser nach DIN EN 1996-1-1, Abschnitt 6.2, in Verbindung mit DIN EN 1996-1-1/NA, NCI zu 6.2, zu führen. Für die Ermittlung der charakteristischen Schubtragfähigkeit  $f_{vt2}$  nach DIN EN 1996-1-1, Abschnitt 3.6.2, in Verbindung mit DIN EN 1996-1-1/NA, NDP zu 3.6.2, gilt für  $f_{bt,cal}$  der Wert für Hochlochziegel.

(8) Die Annahme einer erhöhten Teilflächenpressung nach DIN EN 1996-1-1, Abschnitt 6.1.3, ist unzulässig.

### 3.3 Witterungsschutz

(1) Außenwände sind stets mit einem Witterungsschutz zu versehen. Die Schutzmaßnahmen gegen Feuchtebeanspruchung (z. B. Witterungsschutz bei Außenwänden mit Putz) sind so zu wählen, dass eine dauerhafte Überbrückung der Stoßfugenbereiche gegeben ist.

### 3.4 Wärmeschutz

(1) Für den rechnerischen Nachweis des Wärmeschutzes ist für das Mauerwerk der Bemessungswert der Wärmeleitfähigkeit  $\lambda_B = 0,08 \text{ W}/(\text{m}\cdot\text{K})$  zugrunde zu legen.

### 3.5 Schallschutz

(1) Für die Anforderungen an die Luftschalldämmung gilt DIN 4109-1.

(2) Der rechnerische Nachweis des Schallschutzes darf nach DIN 4109-2 geführt werden.

### 3.6 Feuerwiderstandsfähigkeit

(1) Bei Ausführung von Wänden, Wandabschnitten und Pfeilern aus Mauerwerk nach diesem Bescheid, an die Anforderungen an die Feuerwiderstandsfähigkeit und diesbezüglich die bauaufsichtliche Anforderung<sup>1</sup> "feuerhemmend", "hochfeuerhemmend" oder "feuerbeständig" und von Wänden, an die die Anforderung "Brandwand" gestellt werden, ist für die nachfolgenden Angaben nachgewiesen.

(2) Für die Klassifizierung gemäß Tabelle 6 sind

- hinsichtlich der Klassifizierung des Feuerwiderstandes die in DIN EN 1996-1-2/NA, NDP zu Anhang B (5), und DIN 4102-4, Abschnitte 9.2 und 9.8, und
- hinsichtlich der Klassifizierung als Brandwand zusätzlich die in DIN EN 1996-1-2, Absatz 5.2 (6), und DIN 4102-4, Absätze 9.5.1 (3) bis (5),

aufgeführten Festlegungen zu beachten.

(3) Für die Ermittlung des Ausnutzungsfaktors im Brandfall  $\alpha_{fi}$  gilt DIN EN 1996-1-2/NA, NDP zu 4.5 (3), Gleichung (NA.3).

(4) Die in Tabelle 6 angegebenen (-)Werte gelten für Wände bzw. Pfeiler mit beidseitigem bzw. allseitigem Putz (innenseitig mindestens 15 mm dicker Gipsmörtel B 1 bis B 6 nach DIN EN 13279-1, außenseitig mindestens 20 mm dicker Kalk-Zement-Leichtputz CS II (nach DIN EN 998-1).

Tabelle 6: Einstufung des Mauerwerks in Feuerwiderstandsklassen gemäß DIN 4102-2 bzw. als Brandwände gemäß 4102-3

tragende raumabschließende Wände (1seitige Brandbeanspruchung)				
	Ausnutzungs- faktor	Mindestdicke $t$ in mm für die Feuerwiderstandsklassenbenennung		
		F 30-A	F 60-A	F 90-A
Druckfestigkeitsklasse $\geq 6$	$\alpha_{fi} \leq 0,47$	(365)	(365)	(365)

<sup>1</sup> Zuordnung der Feuerwiderstandsklassen zu den bauaufsichtlichen Anforderungen gemäß Muster-Verwaltungsvorschrift Technische Baubestimmungen (MVV TB), Teil A, Abschnitt A 2.1.3 in Verbindung mit Anhang 4, Abschnitt 4.1 und Tabelle 4.2.3.

Fortsetzung Tabelle 6

tragende nichtraumabschließende Wände (mehreseitige Brandbeanspruchung)				
	Ausnutzungs- faktor	Mindestdicke $t$ in mm für die Feuerwiderstandsklassebenennung		
		F 30-A	F 60-A	F 90-A
Druckfestigkeitsklasse $\geq 6$	$\alpha_{fi} \leq 0,40$	(365)	(365)	(365)

tragende Pfeiler bzw. nichtraumabschließende Wandabschnitte, Länge < 1 m (mehreseitige Brandbeanspruchung)					
	Aus- nutzungs- faktor	Mindest- dicke $t$ in mm	Mindestbreite $b$ in mm für die Feuerwiderstandsklassebenennung		
			F 30-A	F 60-A	F 90-A
Druckfestigkeitsklasse $\geq 6$	$\alpha_{fi} \leq 0,40$	365	(490)	(490)	(490)

Brandwand (einseitige Brandbeanspruchung)		
	Ausnutzungs- faktor	Mindestdicke $t$ in mm
Druckfestigkeitsklasse $\geq 6$	$\alpha_{fi} \leq 0,47$	(365)

### 3.7 Ausführung

- (1) Für die Ausführung des Mauerwerks gelten die Bestimmungen der Normen DIN EN 1996-1-1 in Verbindung mit DIN EN 1996-1-1/NA und DIN EN 1996-2 in Verbindung mit DIN EN 1996-2/NA, sofern in diesem Bescheid nichts anderes bestimmt ist.
- (2) Das Mauerwerk ist als Einstein-Mauerwerk im Dünnbettverfahren ohne Stoßfugenvermörtelung auszuführen.
- (3) Die Verarbeitungsrichtlinie für den Dünnbettmörtel ist zu beachten.
- (4) Der Dünnbettmörtel ist auf die Lagerflächen (Stegquerschnitte) der staubfreien Planhochlochziegel entsprechend DIN EN 1996-1-1/NA, NCI zu 8.1.5, aufzutragen.
- (5) Für jede Wanddicke ist ein Mörtelschlitten mit der entsprechenden Breite der Planhochlochziegel zu verwenden.
- (6) Bei Verwendung des Poroton-T-Dünnbettmörtel Typ M IV zusammen mit dem Glasfilamentgewebe BASIS SK 34/68 tex nach dem Bescheid Nr. Z-17.1-1177 ist die speziell für dieses Verfahren entwickelte V.Plus-Mörtelrolle unter Berücksichtigung der Verarbeitungsrichtlinien des Herstellers zu verwenden. Für jede Wanddicke ist eine gesonderte Mörtelrolle mit der entsprechenden Breite zu verwenden. Die Schichtdicke des Dünnbettmörtels auf und unter dem Glasgewebe soll jeweils ca. 1 mm betragen. Die vollflächige Auftragung des Mörtels auf der Oberseite und auf der Unterseite und die Schichtdicke sind zu kontrollieren.
- (7) Die Planhochlochziegel sind dicht aneinander ("knirsch") gemäß DIN EN 1996-1-1/NA, NCL zu 8.1.5, zu stoßen, anzudrücken und lot- und fluchtgerecht in ihre endgültige Lage zu bringen.

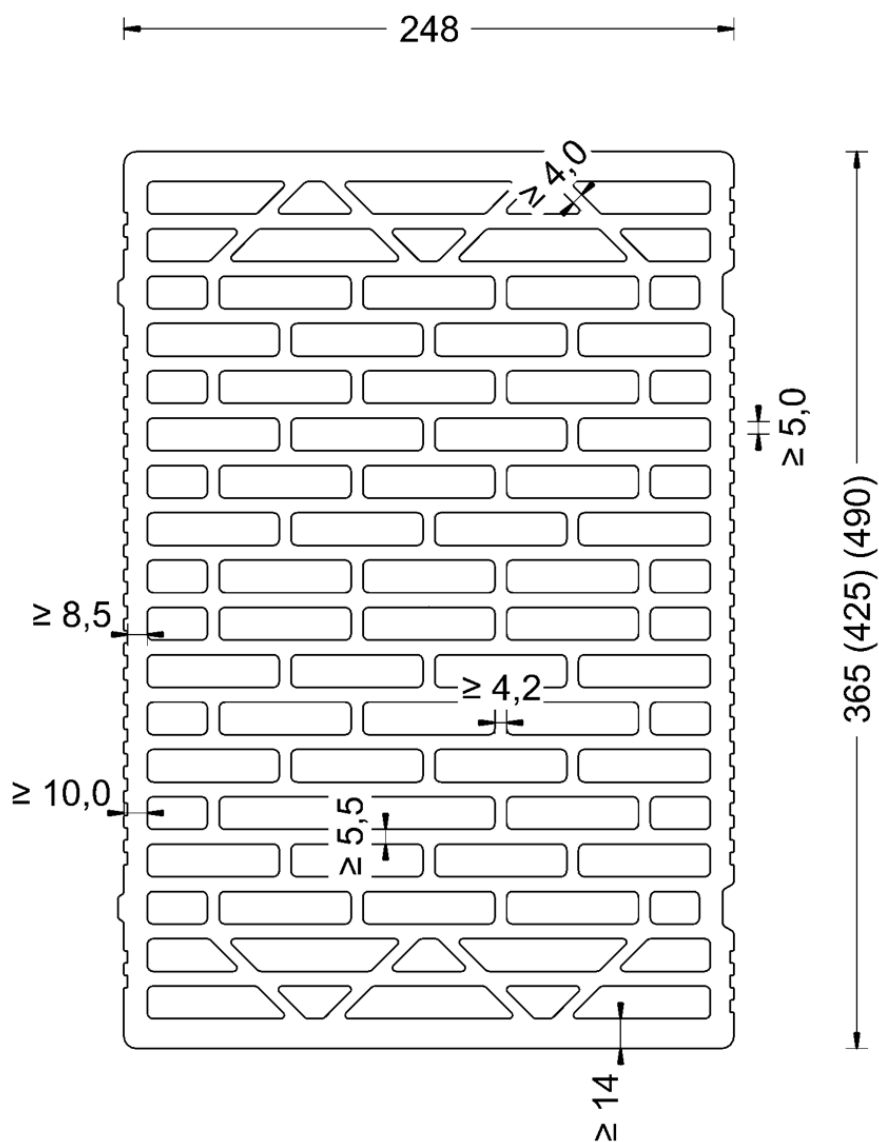
## Normenverzeichnis

DIN EN 772-1:2016-05	Prüfverfahren für Mauersteine - Teil 1: Bestimmung der Druckfestigkeit; Deutsche und Englische Fassung EN 772-1:2011+A1:2015
DIN EN 772-13:2000-09	Prüfverfahren für Mauersteine - Teil 13: Bestimmung der Netto- und Brutto-Trockenrohdichte von Mauersteinen (außer Natursteinen); Deutsche Fassung EN 772-13:2000
DIN EN 772-16:2011-07	Prüfverfahren für Mauersteine - Teil 16: Bestimmung der Maße; Deutsche Fassung EN 772-16:2011
DIN EN 772-20:2005-05	Prüfverfahren für Mauersteine - Teil 20: Bestimmung der Ebenheit von Mauersteinen; Deutsche Fassung EN 772-20:2000+A1:2005
DIN EN 998-1:2017-02	Festlegungen für Mörtel im Mauerwerksbau - Teil 1: Putzmörtel; Deutsche Fassung EN 998-1:2016
EN 998-2:2016	Festlegungen für Mörtel im Mauerwerksbau; Teil 2: Mauermörtel (in Deutschland umgesetzt durch DIN EN 998-2:2017-02)
DIN EN 1934:1998-04	Wärmetechnisches Verhalten von Gebäuden - Messung des Wärmedurchlaßwiderstandes; Heizkastenverfahren mit dem Wärmestrommesser - Mauerwerk; Deutsche Fassung EN 1934:1998
DIN EN 1991-1-1/NA:2010-12	Nationaler Anhang - National festgelegte Parameter - Eurocode 1: Einwirkungen auf Tragwerke - Teil 1-1: Allgemeine Einwirkungen auf Tragwerke - Wichten, Eigengewicht und Nutzlasten im Hochbau
DIN EN 1996-1-1:2013-02	Eurocode 6: Bemessung und Konstruktion von Mauerwerksbauten - Teil 1-1: Allgemeine Regeln für bewehrtes und unbewehrtes Mauerwerk; Deutsche Fassung EN 1996-1-1:2005+A1:2012
DIN EN 1996-1-1/NA:2019-12	Nationaler Anhang - National festgelegte Parameter - Eurocode 6: Bemessung und Konstruktion von Mauerwerksbauten - Teil 1-1: Allgemeine Regeln für bewehrtes und unbewehrtes Mauerwerk
DIN EN 1996-1-2:2011-04	Eurocode 6: Bemessung und Konstruktion von Mauerwerksbauten – Teil 1-2: Allgemeine Regeln - Tragwerksbemessung für den Brandfall; Deutsche Fassung EN 1996-1-2:2005 + AC:2010
DIN EN 1996-1-2/NA:2022-09	Nationaler Anhang - National festgelegte Parameter – Eurocode 6: Bemessung und Konstruktion von Mauerwerksbauten – Teil 1-2: Allgemeine Regeln - Tragwerksbemessung für den Brandfall
DIN EN 1996-2:2010-12	Eurocode 6: Bemessung und Konstruktion von Mauerwerksbauten - Teil 2: Planung, Auswahl der Baustoffe und Ausführung von Mauerwerk; Deutsche Fassung EN 1996-2:2006 + AC:2009
DIN EN 1996-2/NA:2012-01	Nationaler Anhang - National festgelegte Parameter - Eurocode 6: Bemessung und Konstruktion von Mauerwerksbauten - Teil 2: Planung, Auswahl der Baustoffe und Ausführung von Mauerwerk

DIN EN 1996-3:2010-12	Eurocode 6: Bemessung und Konstruktion von Mauerwerksbauten - Teil 3: Vereinfachte Berechnungsmethoden für unbewehrte Mauerwerksbauten; Deutsche Fassung EN 1996-3:2006 + AC:2009
DIN EN 1996-3/NA:2019-12	Nationaler Anhang - National festgelegte Parameter - Eurocode 6: Bemessung und Konstruktion von Mauerwerksbauten - Teil 3: Vereinfachte Berechnungsmethoden für unbewehrte Mauerwerksbauten
DIN 4102-2:1977-09	Brandverhalten von Baustoffen und Bauteilen; Bauteile, Begriffe, Anforderungen und Prüfungen
DIN 4102-3:1977-09	Brandverhalten von Baustoffen und Bauteilen; Brandwände und nichttragende Außenwände, Begriffe, Anforderungen und Prüfungen
DIN 4102-4:2016-05	Brandverhalten von Baustoffen und Bauteilen – Teil 4: Zusammenstellung und Anwendung klassifizierter Baustoffe, Bauteile und Sonderbauteile
DIN 4109-1:2018-01	Schallschutz im Hochbau - Teil 1: Mindestanforderungen
DIN 4109-2:2018-01	Schallschutz im Hochbau - Teil 2: Rechnerische Nachweise der Erfüllung der Anforderungen
DIN EN ISO 12571:2013-12	Wärme- und feuchtetechnisches Verhalten von Baustoffen und Bauprodukten - Bestimmung der hygroskopischen Sorptionseigenschaften (ISO 12571:2013); Deutsche Fassung EN ISO 12571:2013
DIN EN 12667:2001-05	Wärmetechnisches Verhalten von Baustoffen und Bauprodukten - Bestimmung des Wärmedurchlasswiderstandes nach dem Verfahren mit dem Plattengerät und dem Wärmestrommessplatten-Gerät - Produkte mit hohem und mittlerem Wärmedurchlasswiderstand; Deutsche Fassung EN 12667:2001
DIN EN 13279-1:2008-11	Gipsbinder und Gips-Trockenmörtel - Teil 1: Begriffe und Anforderungen
DIN EN 13501-1:2019-05	Klassifizierung von Bauprodukten und Bauarten zu ihrem Brandverhalten - Teil 1: Klassifizierung mit den Ergebnissen aus den Prüfungen zum Brandverhalten von Bauprodukten; Deutsche Fassung EN 13501-1:2018
DIN 20000-412:2019-06	Anwendung von Bauprodukten in Bauwerken - Teil 412: Regeln für die Verwendung von Mauermörtel nach DIN EN 998-2:2017-02

LBD Dipl.-Ing. Andreas Kummerow  
Abteilungsleiter

Beglaubigt  
Zander



Maße in mm

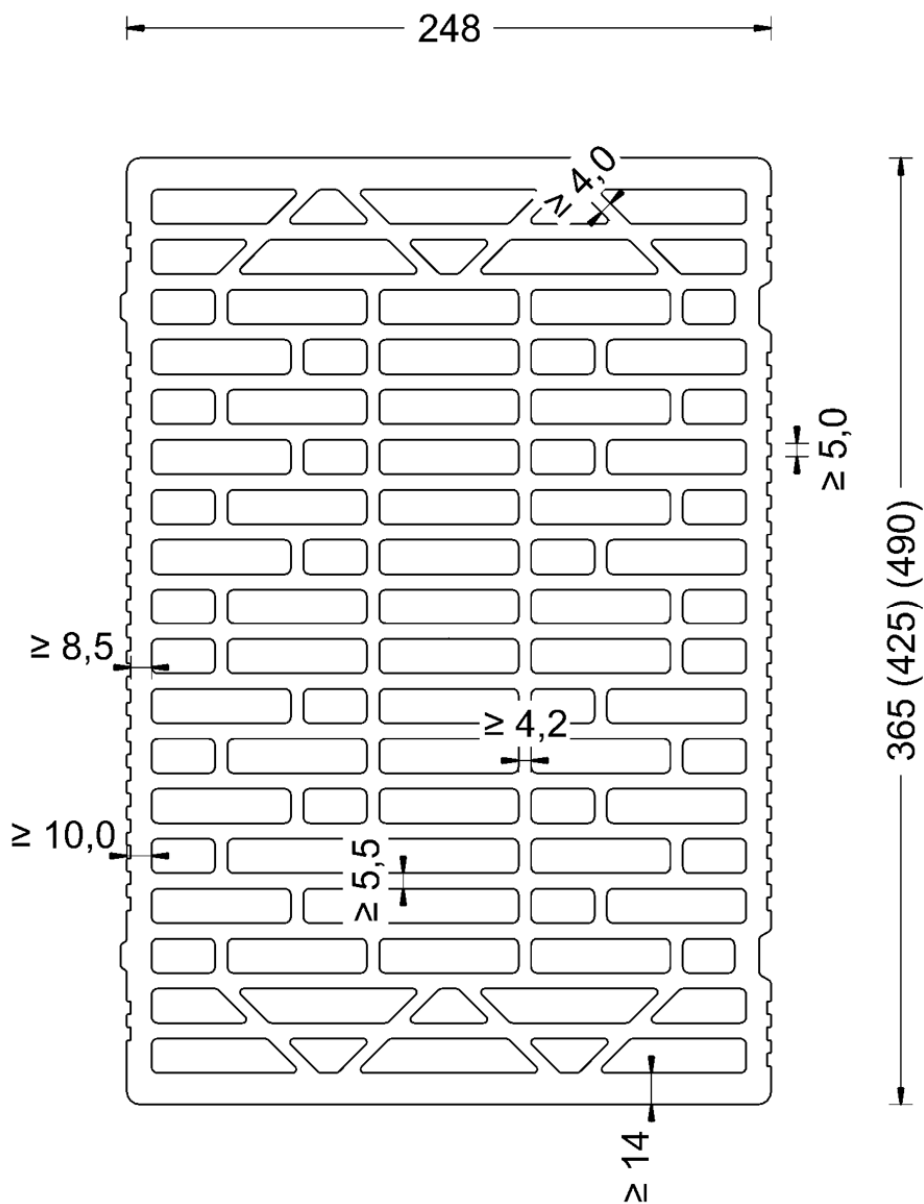
Gesamtlochquerschnitt	$\leq 55,3\%$
Summe der Querstegdicken	
Längsschnitt durch Nut	$125 \leq \Sigma s \leq 150 \text{ mm/m}$
Längsschnitt durch Feder	$135 \leq \Sigma s \leq 160 \text{ mm/m}$
Einzellochquerschnitt	$\leq 7,5 \text{ cm}^2$

Ziegelbreite in mm	Lochreihenanzahl
365	18
425	21
490	25

Mauerwerk aus Planhochlochziegeln - bezeichnet als POROTON-S8-MV-A1 - mit integrierter Wärmedämmung im Dünnbettverfahren

Form und Ausbildung – Variante 1  
Planhochlochziegel 248 x 365 x 249 mm

Anlage 1



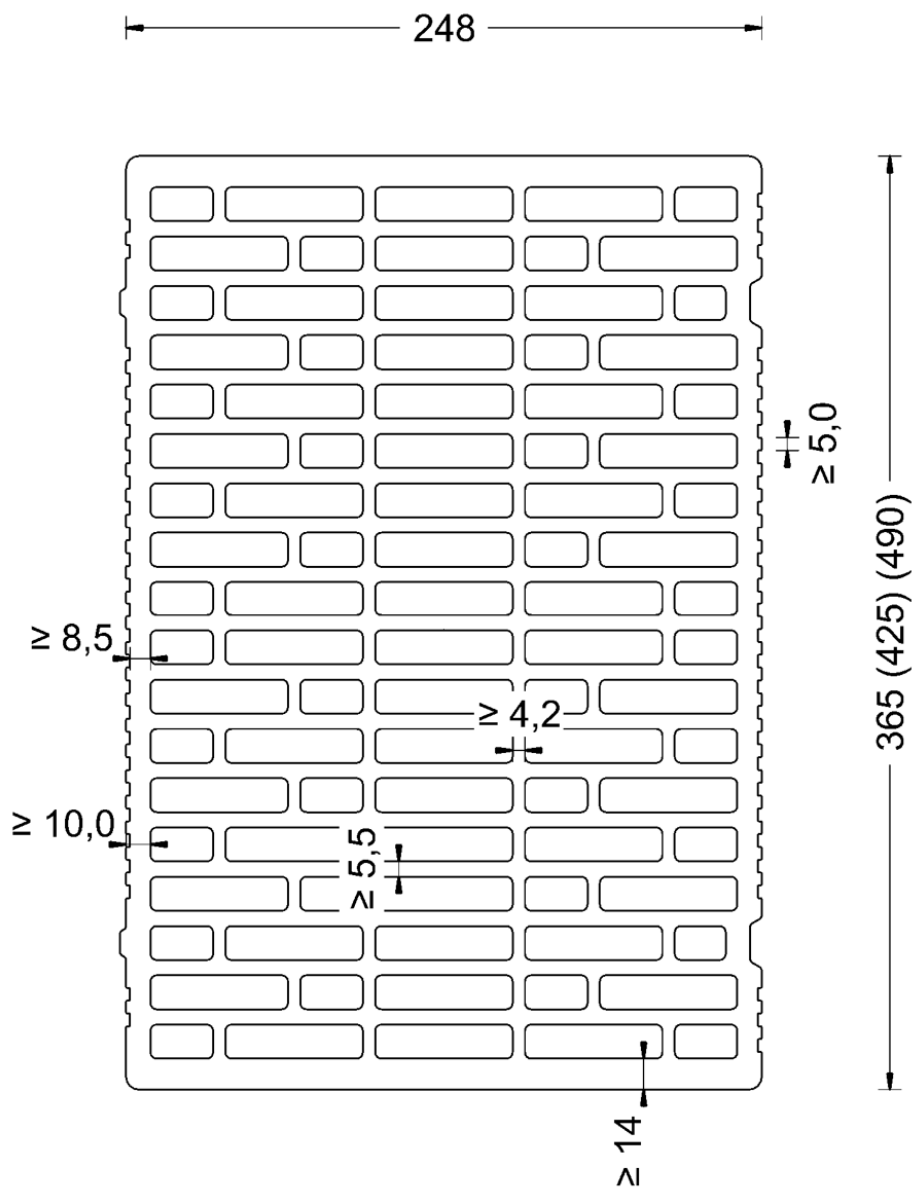
Alle Maße in mm

Ergänzende Angaben siehe Anlage 1

Mauerwerk aus Planhochlochziegeln - bezeichnet als POROTON-S8-MV-A1 - mit integrierter Wärmedämmung im Dünnbettverfahren

Form und Ausbildung – Variante 2  
 Planhochlochziegel 248 x 365 x 249 mm

Anlage 2



Alle Maße in mm

Ergänzende Angaben siehe Anlage 1

Elektronische Kopie der abZ des DIBt: Z-17.21-1234

Mauerwerk aus Planhochlochziegeln - bezeichnet als POROTON-S8-MV-A1 - mit integrierter Wärmedämmung im Dünnbettverfahren	Anlage 3
Form und Ausbildung – Variante 3 Planhochlochziegel 248 x 365 x 249 mm	

Prüfung		Prüfnorm bzw. -vorschrift	WPK	EP	FÜ 2 x jährlich	Wert/Toleranz
<b>1. Planhochlochziegel</b>						
1.1	Maße, Gesamtloch-Einzellochquerschnitt, Lochanordnung, Stegdicken, Summe der Querstegdicken, Stirnflächenverzahnung	DIN EN 772-16	1 x je Woche <sup>1)</sup>	x	x	2.1.2 und Anlagen 1-3
1.2	Ebenheit und Planparallelität der Lagerflächen	DIN EN 772-16 DIN EN 772-20	1 x je Woche <sup>1)</sup>	x	x	≤ 1,0 mm
1.3	Druckfestigkeit (Formfaktor = 1,0)	DIN EN 772-1	1 x je Woche <sup>1)</sup>	x	x	siehe 2.1.3 (1)
1.4	Ziegelrohddichte mit und ohne Dämmstofffüllung	DIN EN 772-13, 7.3	1 x je Woche <sup>1)</sup>	x	x	siehe 2.1.3, (3) und (4)
1.5	Scherbenrohddichte	DIN EN 772-13, 7.2	1 x je Woche <sup>1)</sup>	x	x	siehe 2.1.3 (5)
1.6	Absorptionsfeuchtegehalt bei 23°C / 80 % rel. F.	DIN EN ISO 12571	¼ jährlich <sup>2)</sup>	x <sup>4)</sup>	jährlich <sup>4)</sup>	≤ 0,5 Masse-%
1.7	Wärmeleitfähigkeit $\lambda_{10,dry,mas}$	DIN EN 1934	-	X <sup>4),5)</sup>	jährlich <sup>4)</sup>	siehe 2.1.4 (1)
1.8	Kennzeichnung	visuell	x	x	x	siehe 2.2
<b>2. Dämmstofffüllung</b>						
Superlite-Leichtzuschlag						
2.1	Zuschlagsart, Kornzusammensetzung, schädliche Bestandteile	Kennzeichnung, Lieferschein und visuell	jede Lieferung	x	x	Siehe 2.1.5
Perlite-Dämmstoff						
2.2	Brandverhalten	DIN EN 13501-1	-	x <sup>3)</sup>	x <sup>3)</sup>	Klasse A1
2.3	Trockenrohddichte	Verfahren n. V. mit FÜ	1 x je Woche	x	x	≥ 50 kg/m <sup>3</sup> ≤ 65 kg/m <sup>3</sup>
2.4	Wärmeleitfähigkeit $\lambda_{10,tr}$	DIN EN 12667 und 2.1.5 (6)	-	x <sup>4)</sup>	jährlich <sup>4)</sup>	$\lambda_{10,tr} \leq 0,0385 \text{ W/(m}\cdot\text{K)}$
2.5	Absorptionsfeuchtegehalt bei 23°C / 80 % rel. F.	DIN EN ISO 12571	¼ jährlich <sup>2)</sup>	x <sup>3)</sup>	jährlich <sup>4)</sup>	≤ 2,0 Masse-%
2.6	vollständige Verfüllung der Löcher	visuell	laufend	x	x	vollständig verfüllt
<sup>1)</sup> bzw. mindestens je 500 m <sup>3</sup> Ziegel; bei Tagesproduktionen > 500 m <sup>3</sup> Ziegel einmal täglich an 3 Probekörpern <sup>2)</sup> Die Häufigkeit darf auf einmal jährlich reduziert werden, wenn die ständige Einhaltung der Anforderung über mindestens zwei Jahre nachgewiesen wurde. <sup>3)</sup> Prüfung durch eine hierfür anerkannte Stelle, an mindestens 3 Probekörpern <sup>4)</sup> Prüfung durch eine hierfür anerkannte Stelle <sup>5)</sup> Ermittlung bei der geringsten gefertigten Wanddicke						
Mauerwerk aus Planhochlochziegeln - bezeichnet als POROTON-S8-MV-A1 - mit integrierter Wärmedämmung im Dünnbettverfahren						Anlage 4
Kontrollplan der werkseigenen Produktionskontrolle (WPK), der Fremdüberwachung (FÜ) und der Erstprüfung (EP) der Planhochlochziegel						



Wesentliches Merkmal	Abschnitt nach DIN EN 998-2	Wert/Kategorie/Klasse
Bezeichnung		Poroton-T-Dünnbettmörtel Typ M IV
Hersteller		Franken Maxit GmbH & Co., Azendorf 63, D-95359 Kasendorf
Druckfestigkeit	5.4.1	Kategorie M 10
Verbundfestigkeit	5.4.2	$\geq 0,30 \text{ N/mm}^2$ *
max. Korngröße der Gesteinskörnung	5.5.2	< 1,0 mm
Verarbeitbarkeitszeit	5.2.1	$\geq 4 \text{ h}$
Korrigierbarkeitszeit	5.5.3	$\geq 7 \text{ min}$
Chloridgehalt	5.2.2	$\leq 0,1 \text{ Masse-\%}$ bezogen auf die Trockenmasse des Mörtels
Wasserdampfdurchlässigkeit	5.4.4	$\mu = 5/20$
Trockenrohdichte des Festmörtels	5.4.5	$\geq 700 \text{ kg/m}^3$ und $\leq 900 \text{ kg/m}^3$
Wärmeleitfähigkeit $\lambda_{10, \text{dry, mat}}$	5.4.6	$\leq 0,21 \text{ W/(m}\cdot\text{K)}$ Für P = 50 %
Brandverhalten	5.6	Klasse A1
* charakteristische Anfangsscherfestigkeit, nachgewiesen mit Kalksand-Referenzstein nach DIN 20000-412, Abschnitt 6, Tabelle 3		
Mauerwerk aus Planhochlochziegeln - bezeichnet als POROTON-S8-MV-A1 - mit integrierter Wärmedämmung im Dünnbettverfahren		Anlage 5
Anforderungen an die wesentlichen Merkmale des Dünnbettmörtels		